



**PROYECTO “SIBER”
BOLSA DE CEREALES DE ENTRE RÍOS
ASOCIACIÓN CORRENTINA DE PLANTADORES DE ARROZ**

MEMORIA DESCRIPTIVA

RELEVAMIENTO ARROCERO NACIONAL

INFORME FINAL CAMPAÑA 2008/09: FIN DE COSECHA

El presente trabajo lo llevó a cabo el Equipo Técnico de la Asociación Correntina de Plantadores de Arroz, en el marco del proyecto SIBER. El mismo brinda continuidad a los relevamientos que se vienen realizando ininterrumpidamente desde la campaña 2002/03.

El Relevamiento se basó en encuestas mediante comunicaciones telefónicas y entrevistas personales a productores y referentes zonales de las Provincias de Corrientes, Chaco, Formosa y Santa Fe. Los datos referidos a la Provincia de Entre Ríos fueron aportados por la Bolsa de Cereales de dicha provincia.

Se solicitó información referida a los siguientes aspectos:

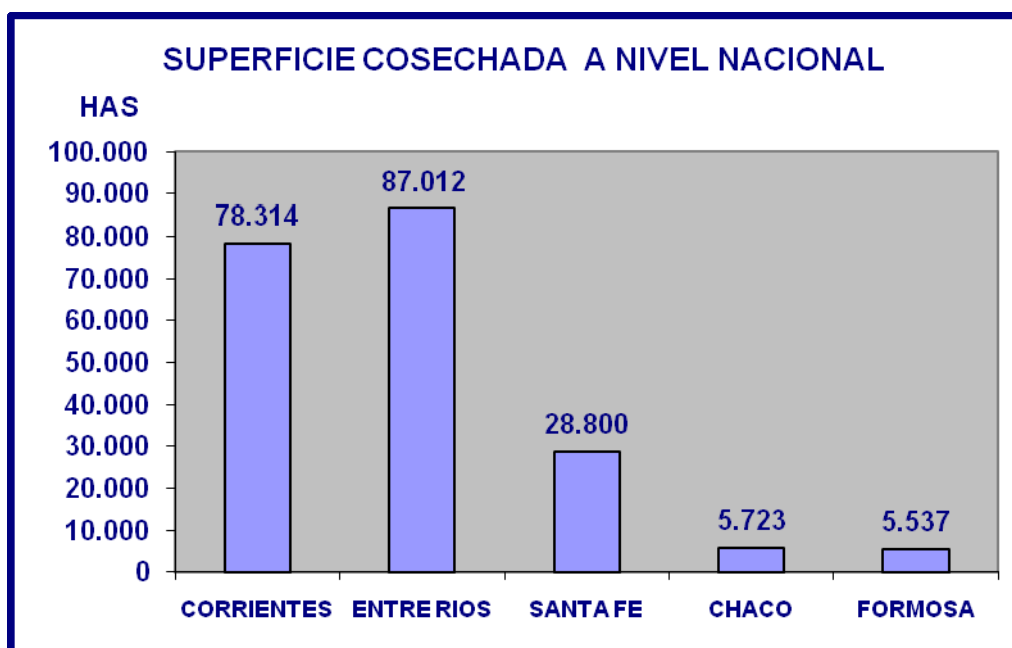
- ❖ SUPERFICIE COSECHADA
- ❖ RENDIMIENTOS MEDIOS



SUPERFICIE COSECHADA, RENDIMIENTOS MEDIOS Y PRODUCCION

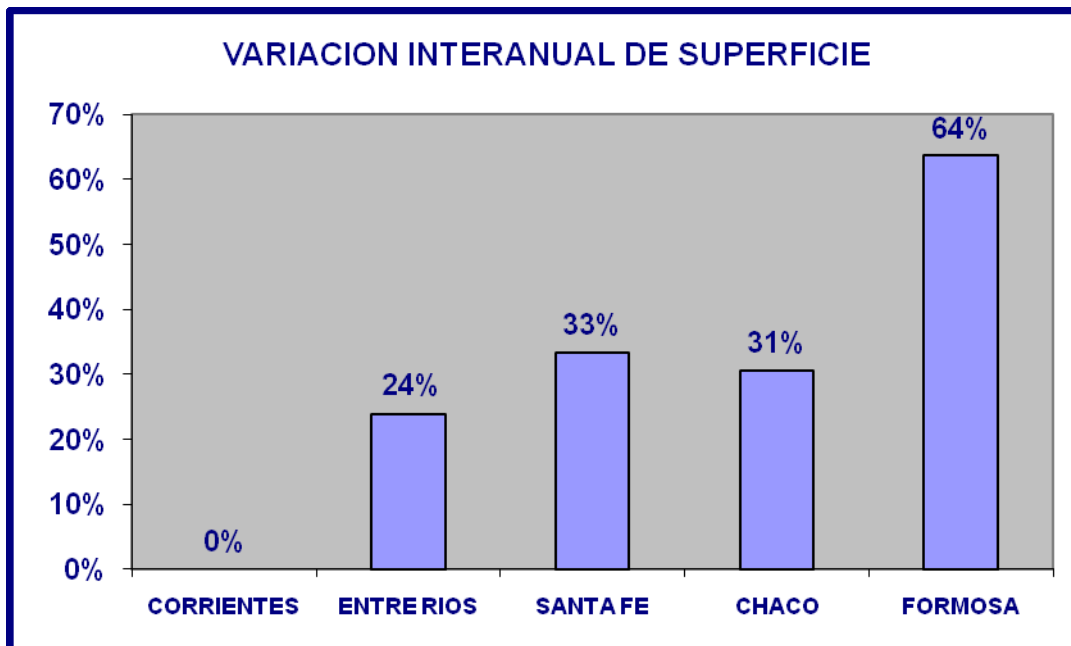
La Superficie Cosechada a nivel Nacional en la campaña 2008/09 cerró en 205.386 hectáreas, con un incremento del 15% respecto a la campaña pasada.

PROVINCIAS	SUPERFICIE COSECHADA 2007/08 Has	SUPERFICIE COSECHADA 2008/09 Has	DIFERENCIA ABSOLUTA Has	DIFERENCIA RELATIVA %
CORRIENTES	78.748	78.314	-434	0%
ENTRE RIOS	70.250	87.012	16.762	24%
SANTA FE	21.593	28.800	7.207	33%
CHACO	4.380	5.723	1.343	31%
FORMOSA	3.383	5.537	2.154	64%
TOTAL PAIS	178.354	205.386	27.032	15%



El mayor aumento absoluto de superficie se presentó en Entre Ríos, donde 16.762 hectáreas se añadieron a la cosecha esta zafra. Sin embargo, la provincia de Formosa experimentó el mayor incremento relativo, con un 64% más de superficie cosechada respecto a la campaña 2007/08.

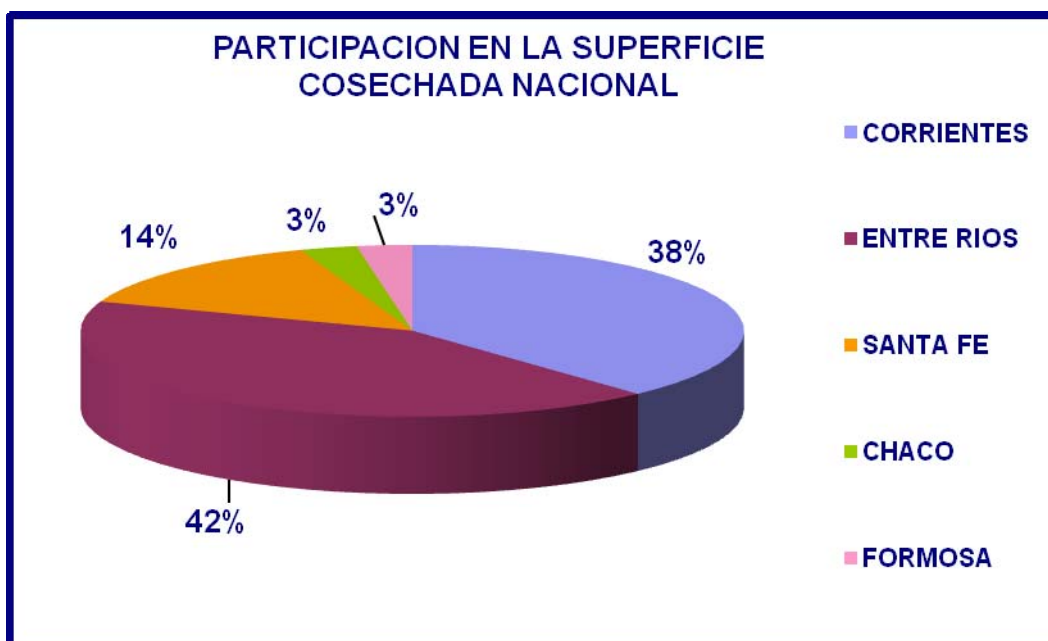
A nivel nacional, el incremento de superficie cosechada superó las 27 mil hectáreas.



En cambio, Corrientes presentó una leve merma respecto a la superficie cosechada en la campaña pasada, inferior al punto porcentual.

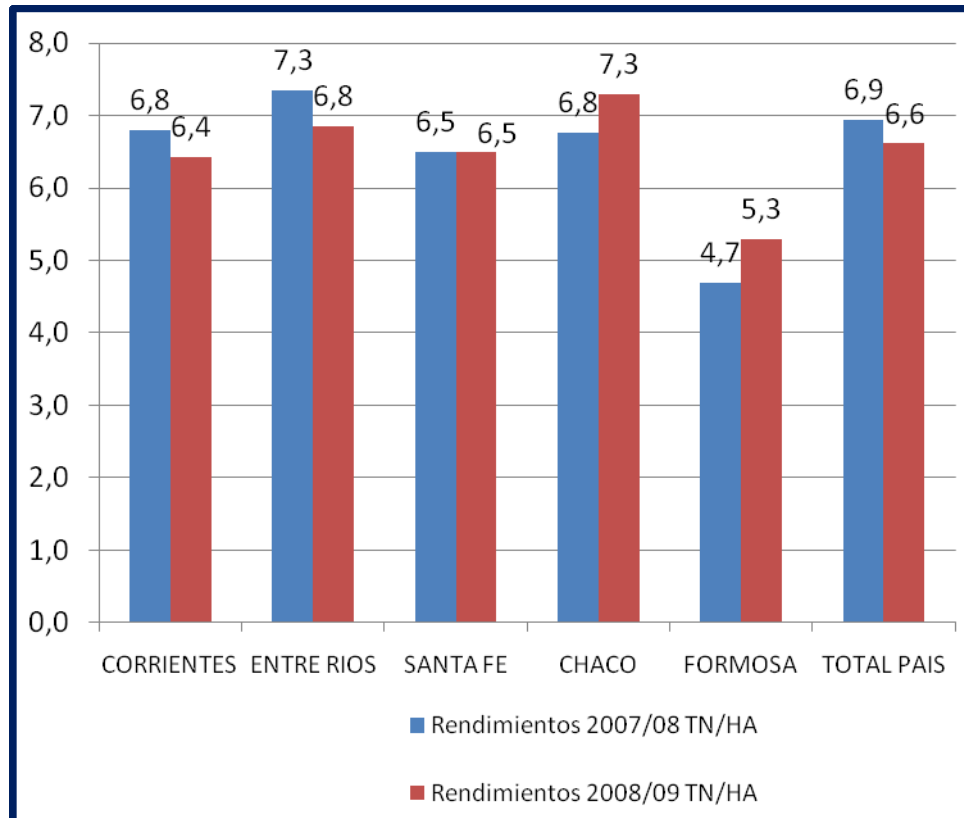
Esta provincia sembró una superficie considerablemente mayor, pero debido a las importantes pérdidas sufridas por falta de agua, terminó exhibiendo una performance similar a la del año pasado en términos de superficie cosechada.

Considerando la participación en la superficie cosechada nacional, Entre Ríos representa el 42% del total, Corrientes el 38%, seguidos por Santa Fe con el 14% y Chaco y Formosa con el 3% cada uno.



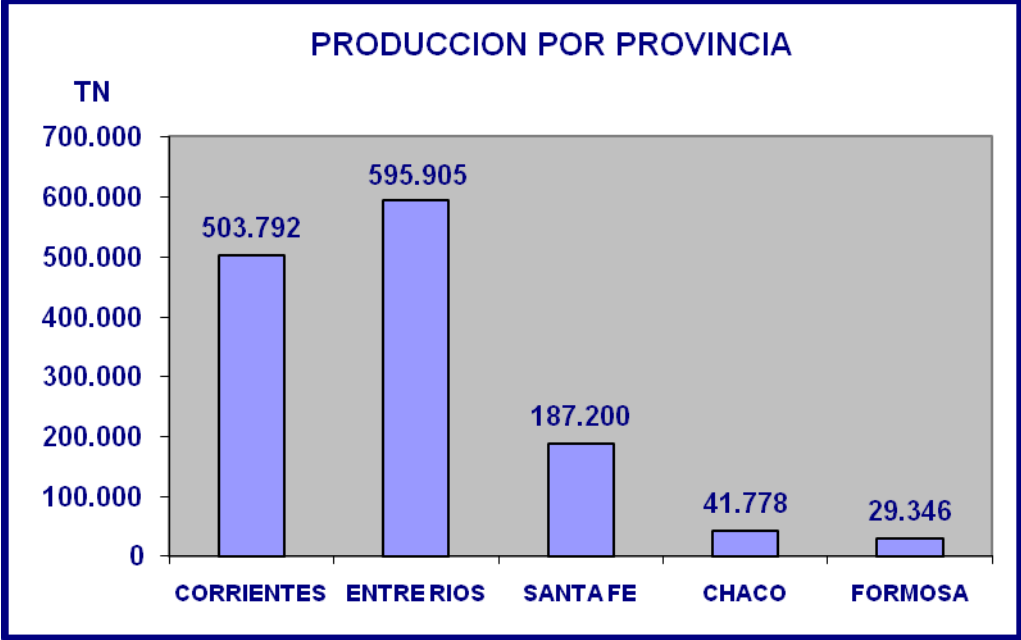
PROVINCIAS	RENDIMIENTO MEDIO 07/08 Tn/Ha	RENDIMIENTO MEDIO 08/09 Tn/Ha	PRODUCCION 07/08 Tn	PRODUCCION 08/09 Tn	DIFERENCIA ABSOLUTA Tn	DIFERENCIA RELATIVA %
CORRIENTES	6,8	6,4	535.486	503.792	-31.695	-6%
ENTRE RIOS	7,3	6,8	515.635	595.905	80.270	16%
SANTA FE	6,5	6,5	140.355	187.200	46.846	33%
CHACO	6,8	7,3	29.653	41.778	12.125	41%
FORMOSA	4,7	5,3	15.866	29.346	13.480	85%
TOTAL PAIS	6,9	6,6	1.236.995	1.358.021	121.026	10%

En cuanto a la productividad, los rendimientos medios experimentaron a nivel agregado una ligera baja, pasando de 6,9 tn/ha en la campaña pasada a 6,6 tn/ha en la campaña que se cierra. Las dos provincias con mayor producción, Entre Ríos y Corrientes, presentaron bajas de productividad, mientras que Formosa y Chaco ganaron en rendimiento. Santa Fe mantuvo el mismo promedio que la campaña pasada.



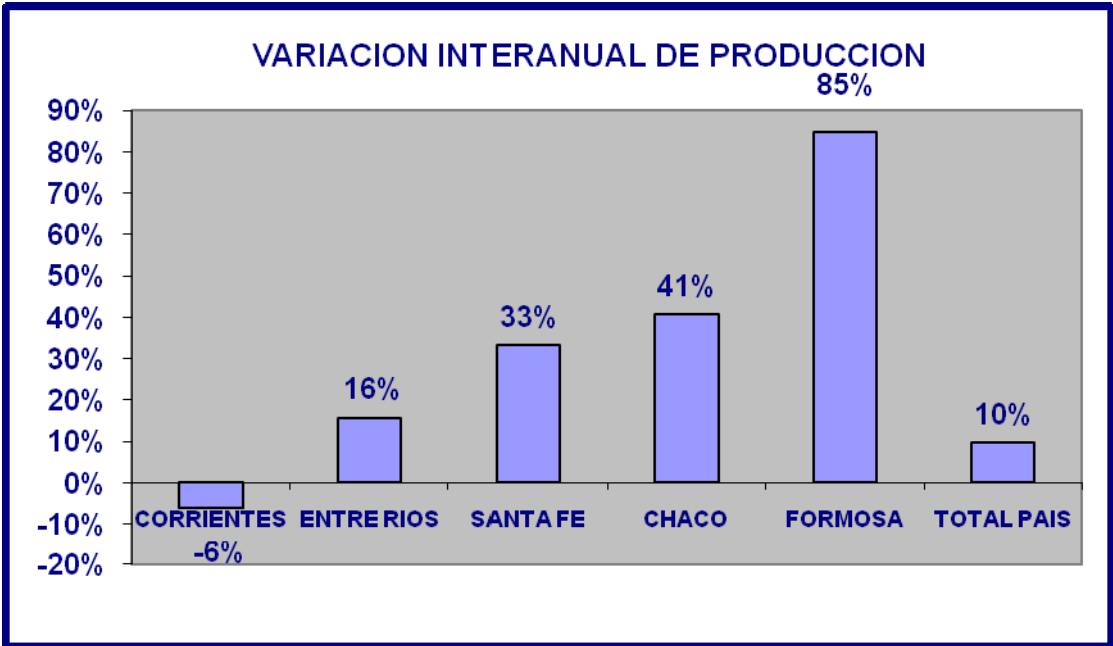
La producción nacional aumentó en su conjunto unas 121 mil toneladas (+10%), alcanzando 1.358.021 toneladas en esta cosecha.

Todas las provincias crecieron excepto Corrientes que vio disminuida su producción en poco más de 30 mil toneladas (-6%) en relación a la campaña 2007/08, superando levemente las 500 mil toneladas.

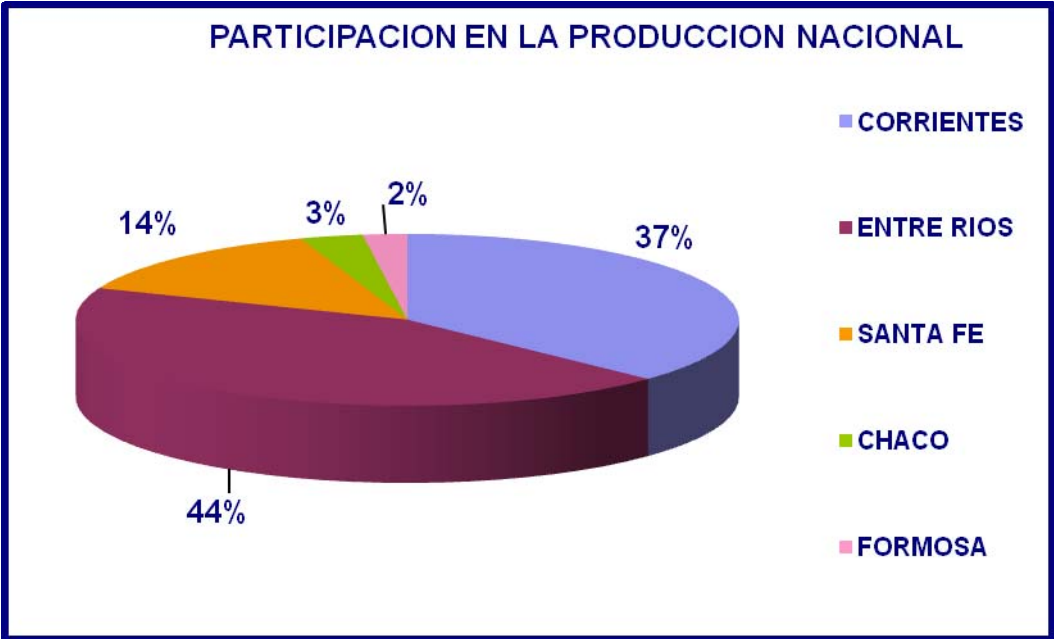


Entre Ríos aumentó su producción considerablemente, unas 80 mil toneladas (+16%) casi alcanzando las 600 mil toneladas, al igual que Santa Fe, con aproximadamente 47 mil toneladas de incremento (+33%), siempre en relación a la campaña anterior.

Sin embargo, el mayor incremento relativo lo presentó Formosa, con un incremento de 85% en la producción respecto a año anterior.



Por último, teniendo en cuenta la participación en la producción nacional, Entre Ríos se posiciona este año como la principal aportante al total, con 44% de participación, en segundo lugar Corrientes con 37%, y luego Santa Fe con 14%, Chaco 3% y Formosa 2%.



Asociación Correntina de
Plantadores de Arroz
www.acpaarrozcorrientes.org.ar

20 de Julio de 2009